




Os Estudos Eleitorais em Moçambique (1994-2017):


Elementos para um balanço



CELEBRANDO
10
ANOS
2007-2017

Luís de Brito

+ ALGUNS TRABALHOS EM
DESTAQUE



- Mazula, B. (Dir.), *Moçambique. Eleições, Democracia e Desenvolvimento*. Maputo: Inter-Africa Group, 1995.
- Mazula, B. (Org.), *Moçambique. Dados Estatísticos do Processo Eleitoral 1994*. Maputo: STAE, 1997.
- Serra, C. (Dir.), *Eleitorado Incapturável. Eleições Municipais de 1998 em Manica, Chimoio, Beira, Dondo, Nampula e Angoche*. Maputo: Livraria Universitária, 1999.
- Brito, L., *Cartografia Eleitoral de Moçambique - 1994*. Maputo: Livraria Universitária, 2000.
- Osório, C. (Dir.), *Género e Democracia: As eleições de 2009 em Moçambique*. Maputo: WLSA, 2010.

+ 2004 E DEPOIS. A
PROBLEMÁTICA DA
ABSTENÇÃO



- Mazula, B. (Dir.), *Voto e Urna de Costas Voltadas: abstenção eleitoral - 2004*. Maputo: Imprensa Universitária, 2006.
- Brito, L., “A Democracia a Prova das Urnas: Elementos para um Programa de Pesquisa a Abstenção Eleitoral em Mocambique”. Comunicação apresentada na I Conferência Internacional do IESE, Maputo, 2007.
- O projecto de pesquisa do IESE: “O Eleitor Evanesciente: Análise da participação/abstenção eleitoral em Moçambique”, 2015-2016, (financiado pelo DFID)

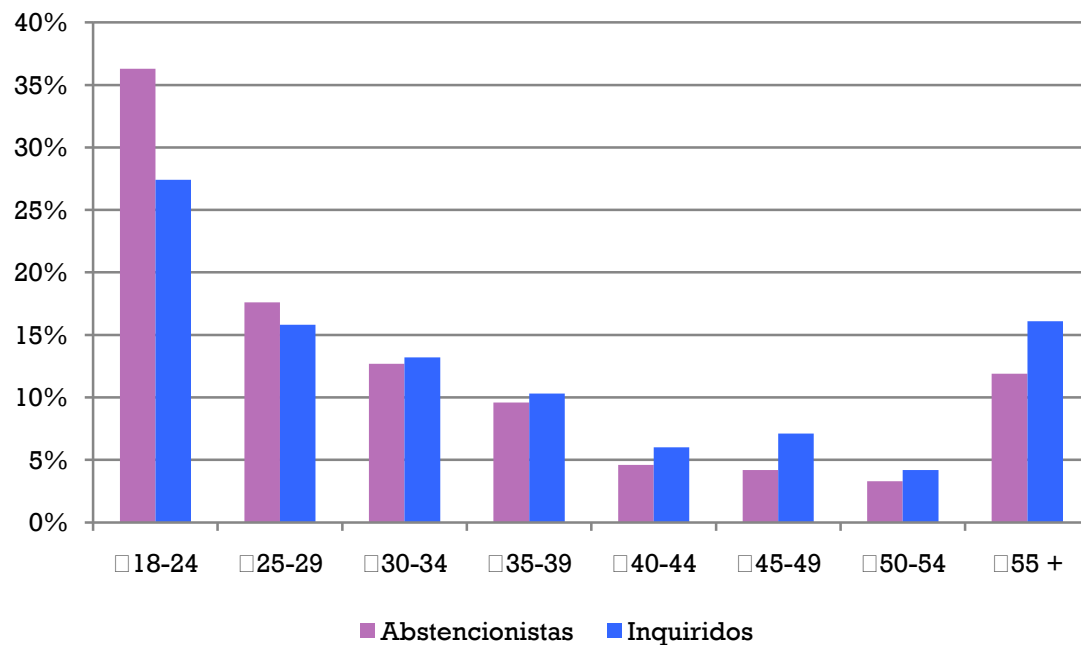
+ QUEM SÃO OS
ABSTENCIONISTAS?



O Idade E A Abstenção

A abstenção tem tendência a diminuir com a idade

Gráfico 1 - Idade e abstenção

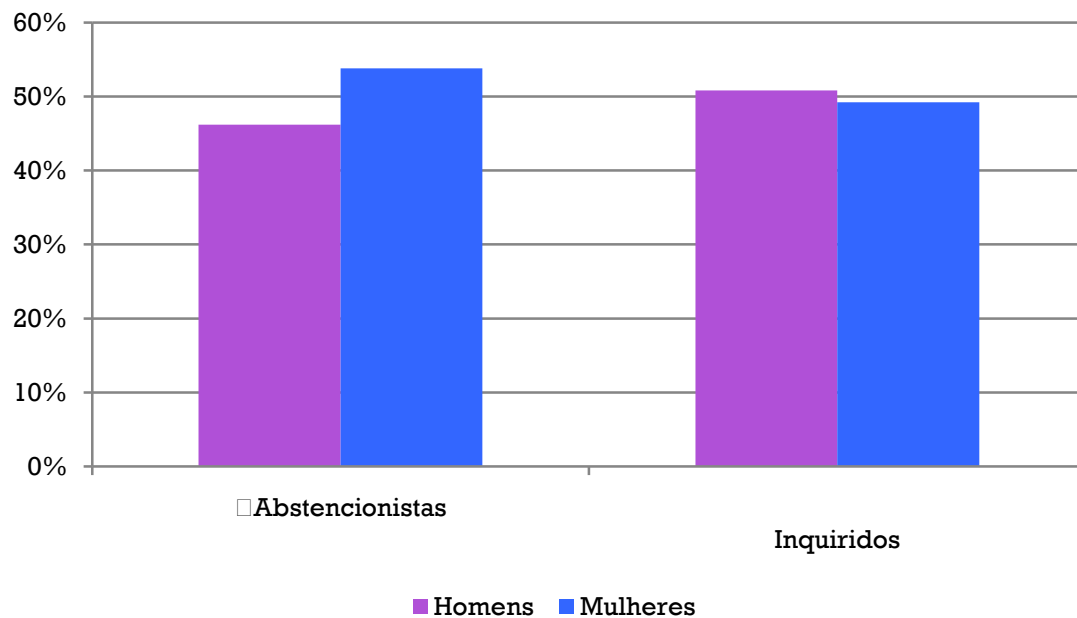




O Sexo E A Abstenção

As mulheres são mais
abstencionistas que os homens

Gráfico 2 - Sexo e abstenção

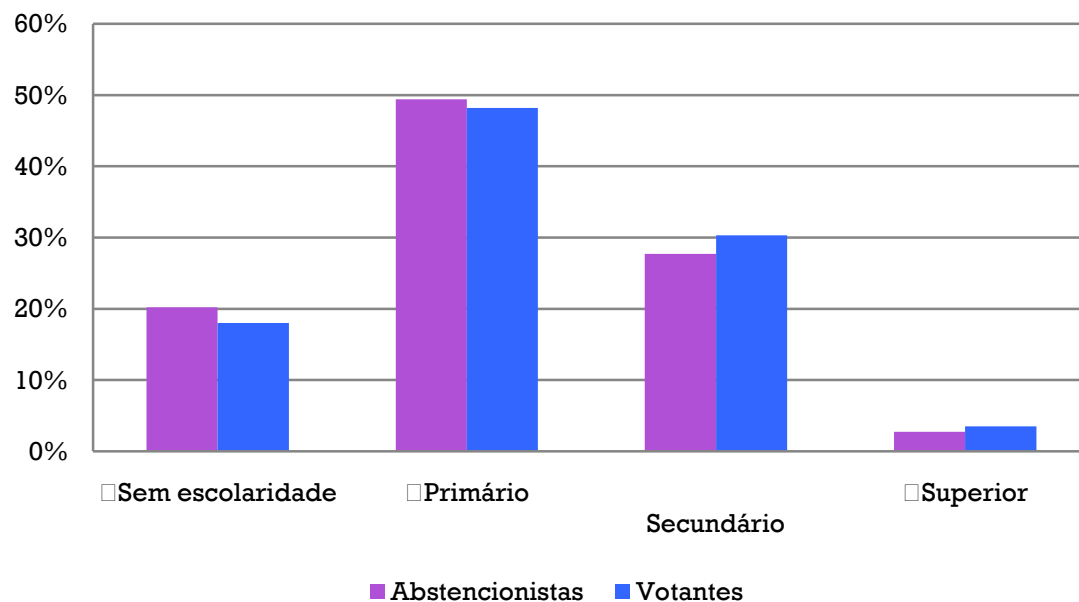




A Escolaridade E A Abstenção

A abstenção diminui à medida que o nível educacional aumenta

Gráfico 3 - Escolaridade e abstenção

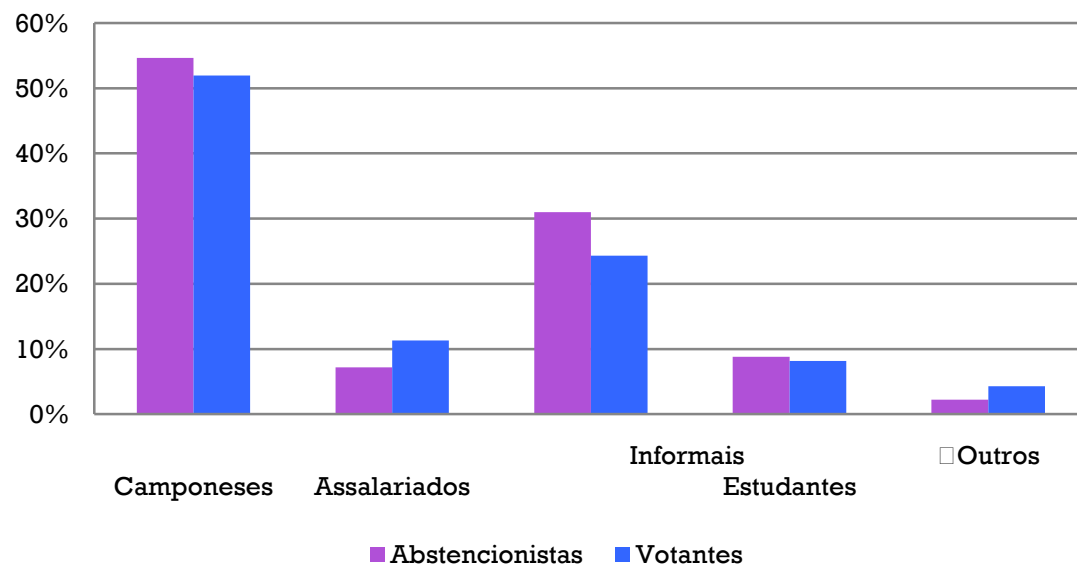




A Ocupação E A Abstenção

A abstenção é maior no seio dos trabalhadores do sector informal, desempregados e camponeses

Gráfico 4 - Ocupação principal e abstenção

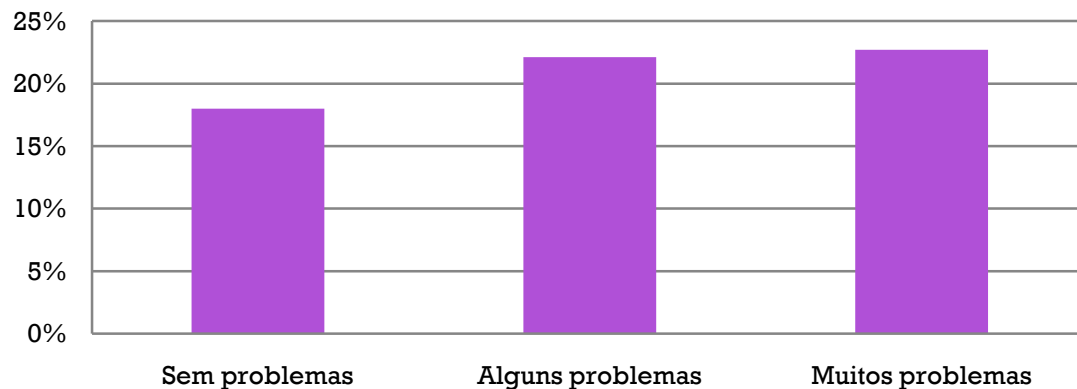




O Recenseamento E A Abstenção

A abstenção é mais importante no seio dos que criticam a qualidade do recenseamento eleitoral

Gráfico 5 - Recenseamento eleitoral

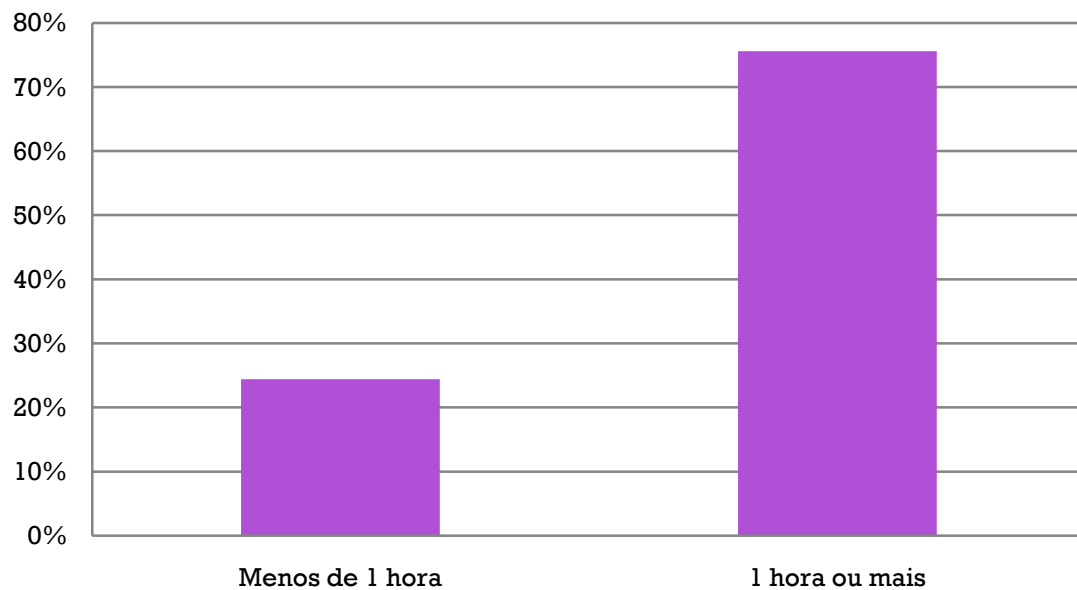




A Distância Das Mesas E A Abstenção

Há mais abstencionistas entre os eleitores que estão mais distantes dos locais de votação

Gráfico 6 – Distância da mesa e abstenção

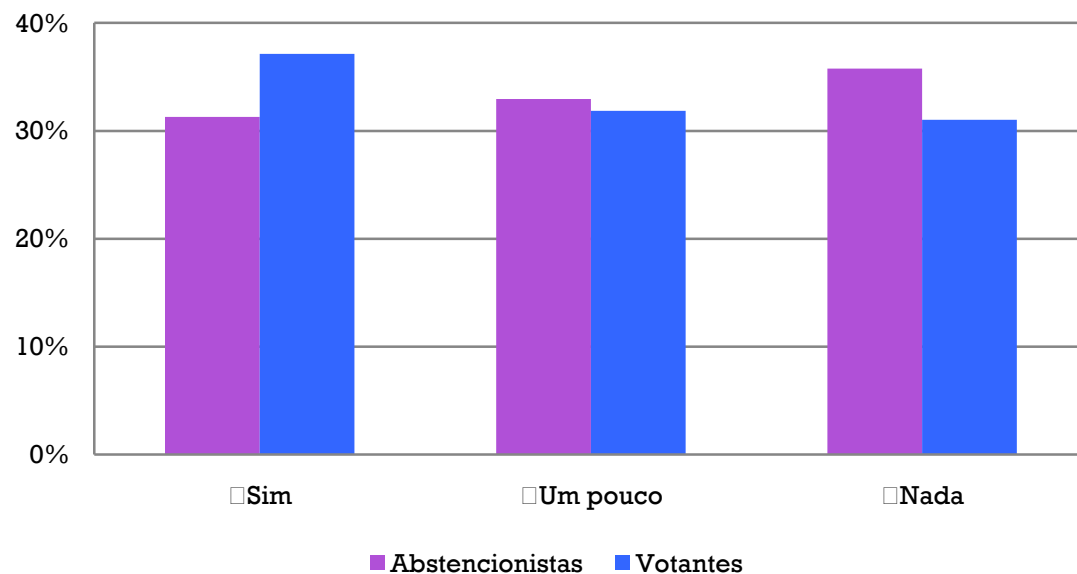




O Interesse Pela Política E A Abstenção

Quanto menor é o interesse pela política, maior é a tendência para a abstenção

Gráfico 7 - Interesse pela política e abstenção

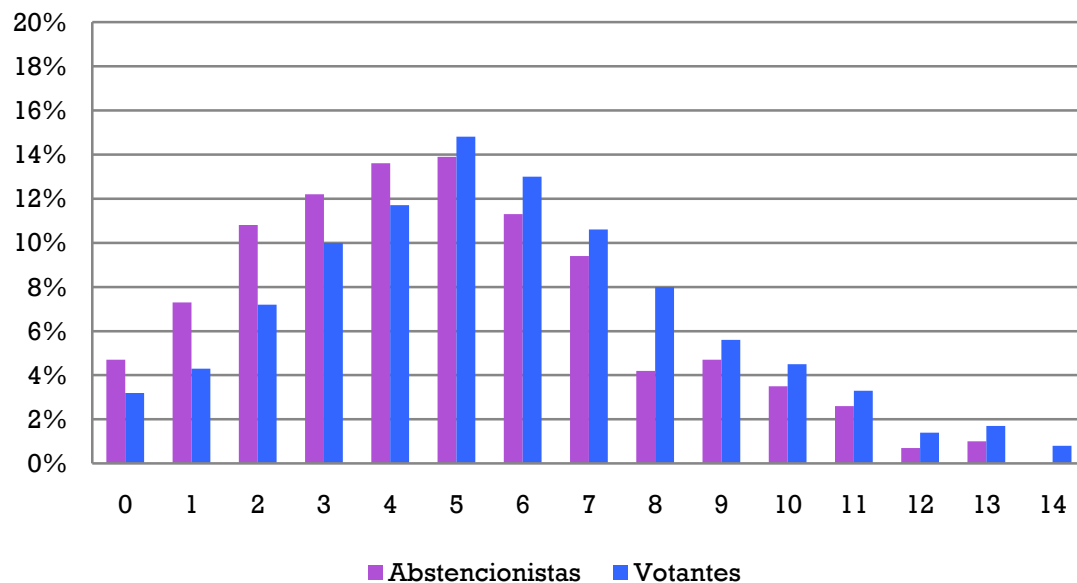




O conhecimento Das Personalidades Políticas E A Abstenção

Há mais abstencionistas entre os menos informados sobre a política e os políticos

Gráfico 8 - Conhecimento político e abstenção

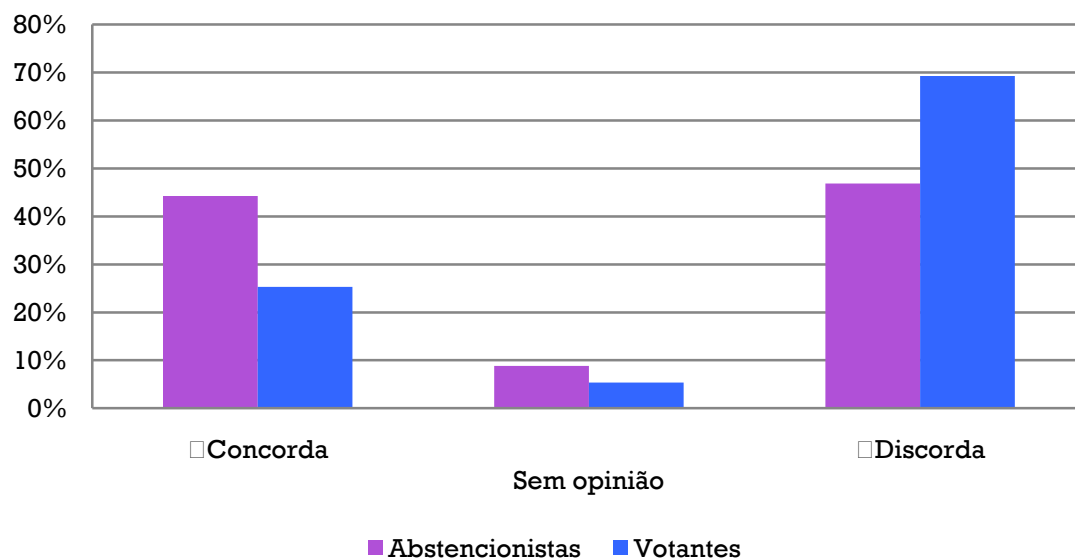




A Opinião Sobre O Voto E A Abstenção

Os eleitores que demonstram menor confiança na utilidade do seu voto tendem a ser mais abstencionistas

Gráfico 9 - Opinião sobre o voto e abstenção
(o voto não muda nada)

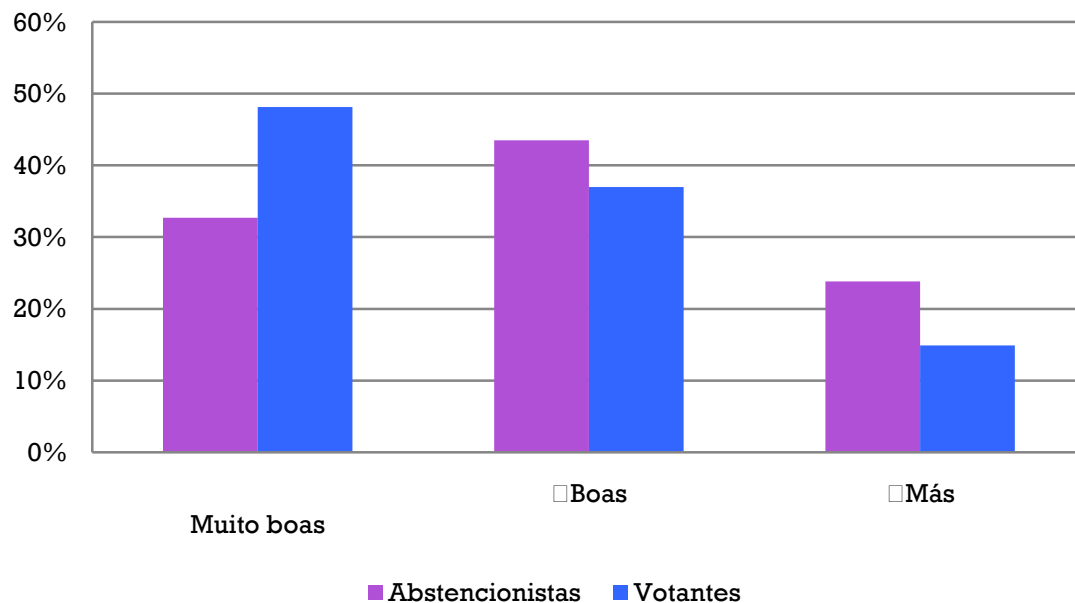




A Avaliação Das Eleições E A Abstenção

Quanto mais negativa é a avaliação da qualidade das eleições, maior é a abstenção

Gráfico 10 - Avaliação das eleições e abstenção

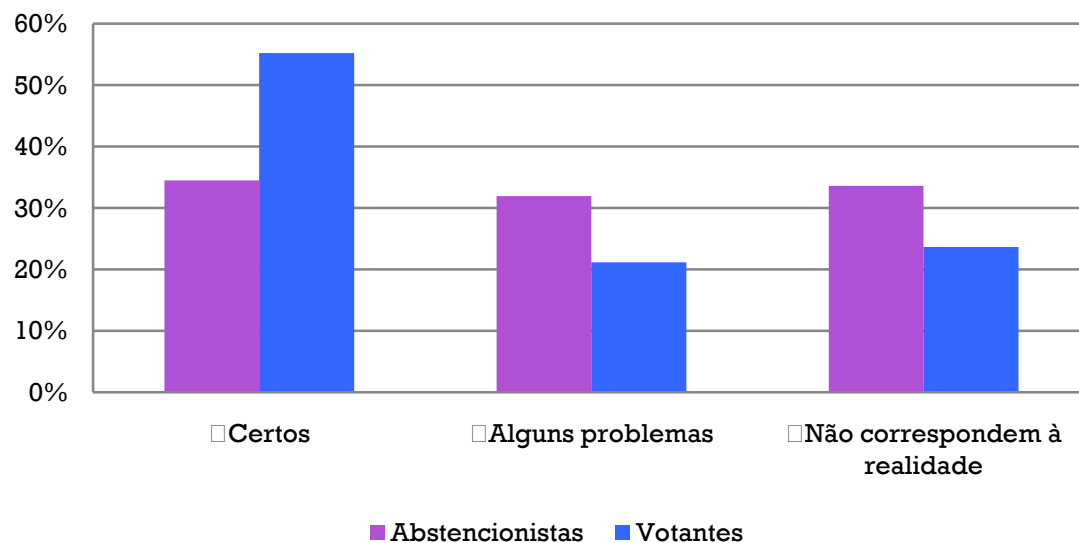




Confiança nos resultados eleitorais E A Abstenção

É entre os que duvidam do rigor dos resultados eleitorais que há mais abstencionistas

Gráfico 11 - Confiança nos resultados eleitorais e abstenção

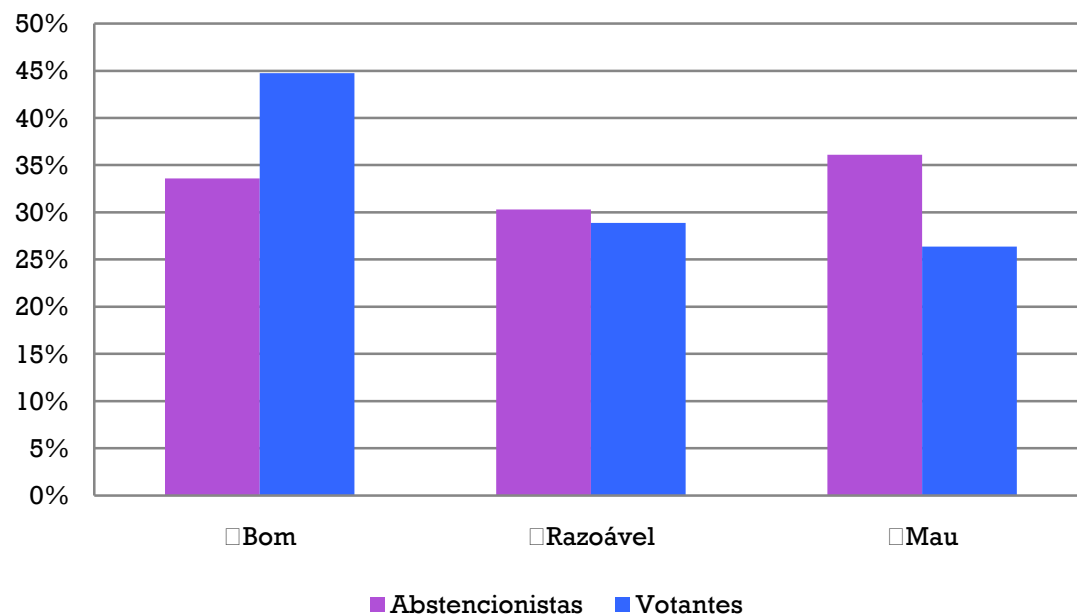




A Avaliação Do Governo E A Abstenção

Quanto pior é a avaliação do desempenho do governo, maior é a abstenção

Gráfico 12 - Avaliação do desempenho do governo e abstenção

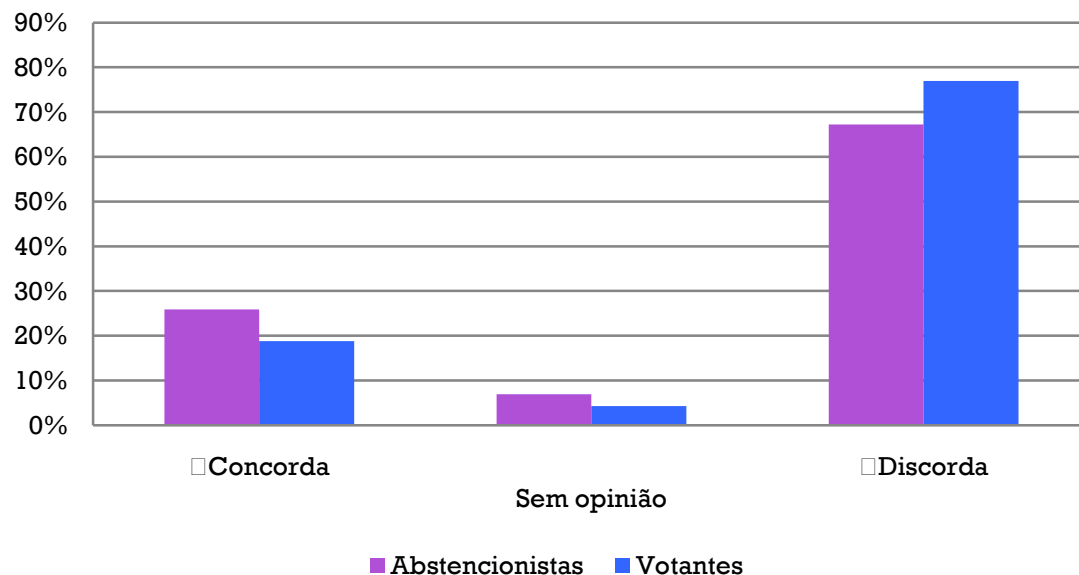




A Opinião Sobre A Eleição Do Governador Provincial E A Abstenção

Há um maior número de abstencionistas entre os que concordam que o governador provincial deve ser do partido que vence as eleições na província

Gráfico 13 - Opinião sobre eleição do Governador e abstenção

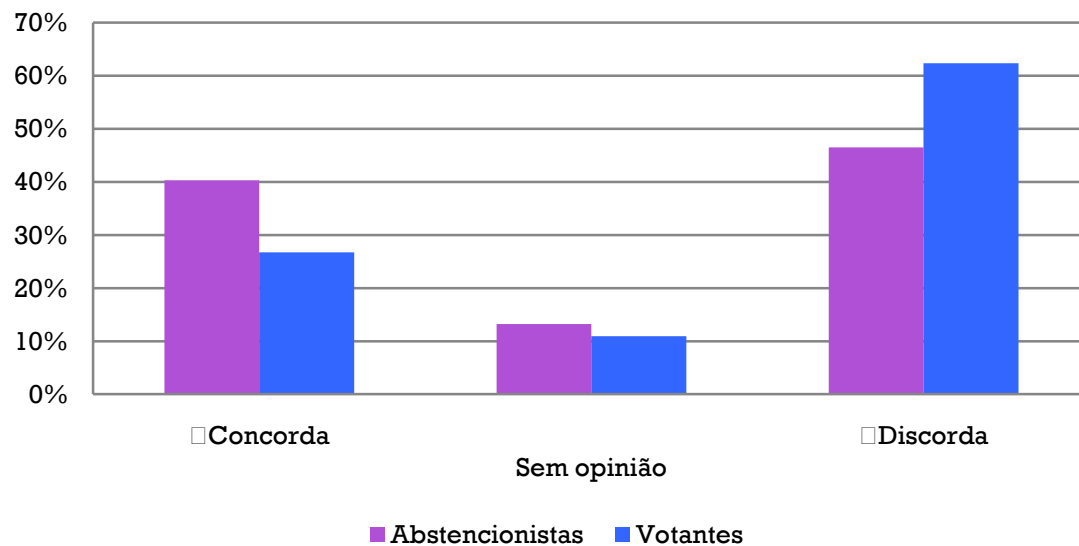




A Mudança Do Partido No Governo E A Abstenção

É entre os que pensam que é preciso haver uma mudança do partido no governo para a situação melhorar que há mais abstencionistas

Gráfico 14 - Opinião sobre mudança do partido no governo e abstenção

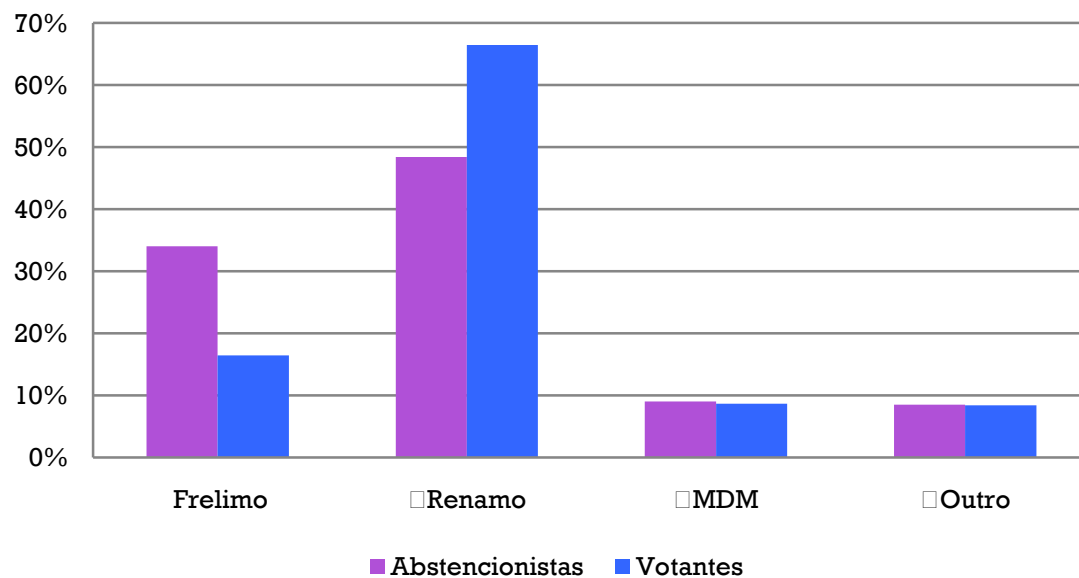




Antipatia Partidária E A Abstenção

É entre os que rejeitam totalmente a hipótese de votar pela Frelimo que há mais abstencionistas

Gráfico 15 - Antipatia partidária e abstenção





O QUE CONCLUIR?

A abstenção é mais importante entre os simpatizantes da oposição, mas ela é mais abrangente e exprime, em grande medida, a crítica e insatisfação dos cidadãos mais marginalizados na sociedade em relação ao Estado e ao sistema político em geral





Obrigado!

Maputo, 19 de Setembro de 2017

